




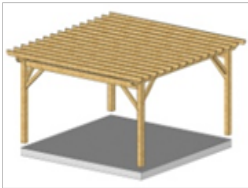




Nos structures standards

HAUT DE GAMME		MODELE SIMPLIFIE	MODELES ECONOMIQUES			PREMIER PRIX AUTOCONSTRUCTION	
2 PANS	1 PAN	1 PAN	2 PANS	1 PAN	TOIT PLAT	FERME 2 PANS	FERME 1 PAN
							
Poteaux 140/140 Tenons - Mortaises	Poteaux 140/140 Tenons - Mortaises	Poteaux 140/140 Système simplifié Pannes - Chevrons	Mono Section 115/115	Mono Section 115/115	Mono Section 115/115	Mono Section 115/115	Mono Section 115/115

Structures fournies avec plans de montage, quincaillerie et pieds de poteaux.

Sapin du Jura traité autoclave classe III marron ou Douglas non traité.

Etude et chiffrage sur demande à scierie.bertin@jurasciages.com